

问答吧 APP

用户 使用 手册

目录

1. 软件概述	3
1.1 概述	3
1.2 功能	3
1.3 性能	3
2. 运行环境	3
3. 使用方法	3
3.1 通用的功能	3
3.2 学生的功能	7
3.3 教师的功能	9

1.软件概述

1.1 概述

问答吧是一款针对高中学生的付费答疑应用，高中生在学习过程中遇到不懂的题目，可以在 APP 中提问并支付一定的费用，教师对问题答疑后，获取一定的报酬。

1.2 功能

详见第三章

1.3 性能

本软件具有良好的易用性和可靠性，并保证信息的安全性和保密性。

2. 运行环境

本软件可以在安卓 6.0 以上版本手机运行

3. 使用方法

本 APP 的用户有两类：学生用户、老师用户，其对应功能分别描述如下：

3.1 通用的功能

3.1.1 软件安装

安卓手机用户可以在各大安卓应用市场下载安装本软件。

3.1.2 软件运行

用户安装完毕后，点击桌面图标即可进入 APP 的登录页，如图所示：



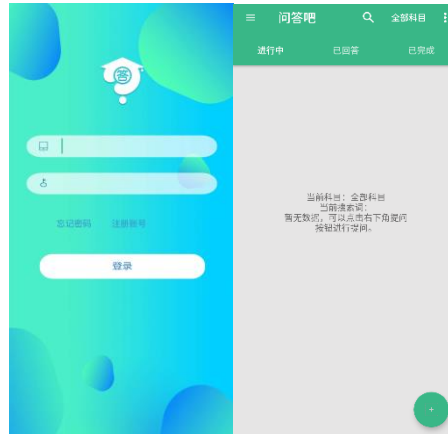
3.1.3 用户注册

用户第一次使用系统的时候，通过以下步骤进行用户注册：点击桌面图标→点击注册账号→进入验证界面→输入手机号→点击同意用户协议→获取验证码→输入验证码→确认→选择角色→确认→填写资料（选择注册成为老师需要提供身份证及教师资格证照片）→提交



3.1.4 用户登录

注册成功的用户返回首页输入账号（账号为注册使用的手机号），密码点击登录即可登录系统。



3.1.5 修改密码

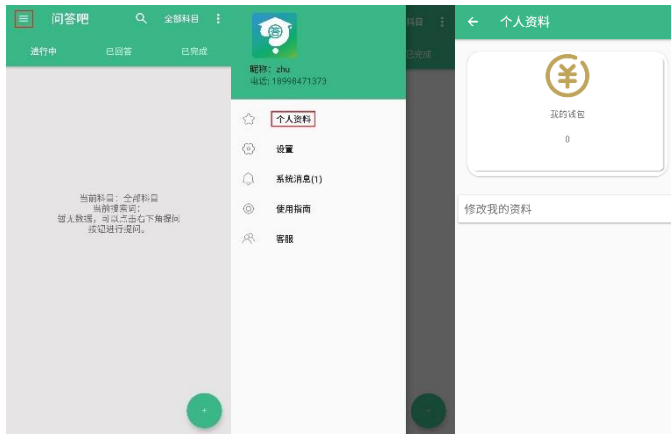
注册用户修改密码有两个途径，1. 记得账号，忘记密码，流程如下：点击桌面图标→点击忘记密码→进入忘记密码界面→输入手机号→获取验证码→输入验证码→输入新密码→确认



记得账号，记得密码，只是希望修改，具体流程可以参考 3.1.8 修改注册信息

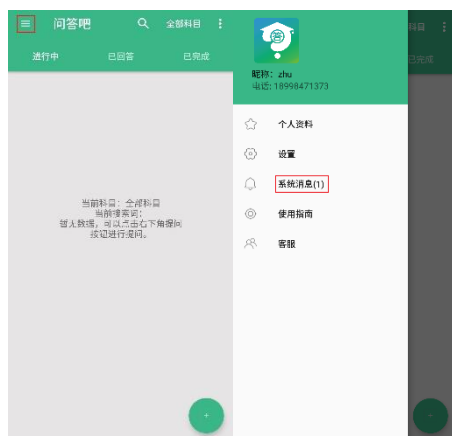
3.1.6 查看钱包

每个用户有一个钱包保存零钱，每次支付会优先扣除钱包中的零钱。注册用户登录后可以查看钱包里面的余额：用户登录系统→点击菜单→点击个人资料



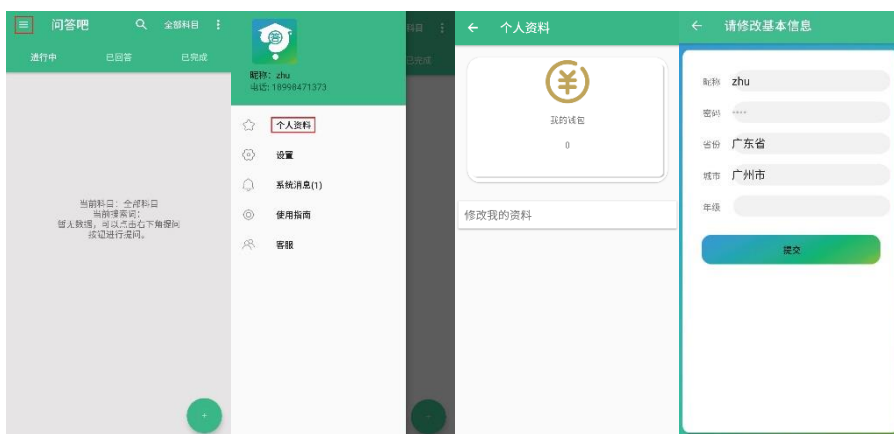
3.1.7 查看消息

每个用户有一个消息接口，注册用户可以查看系统的消息：用户登录系统→点击问答→点击系统消息



3.1.8 修改注册信息

用户可以修改注册信息，用户登录系统→点击个人资料→点击修改我的资料

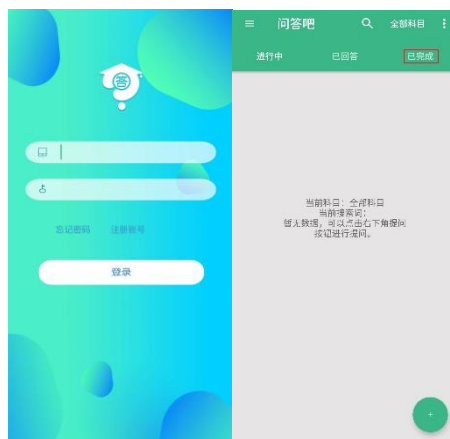


3.2 学生的功能

当学生用户登录后，可以使用如下功能

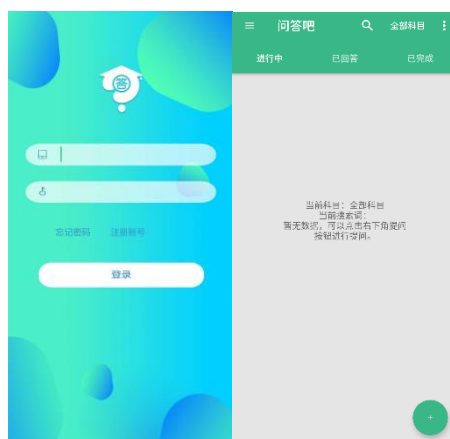
3.2.1 查看已完成的问题

学生可以查看过往提过并被回答的问题：用户登录系统→点击已完成



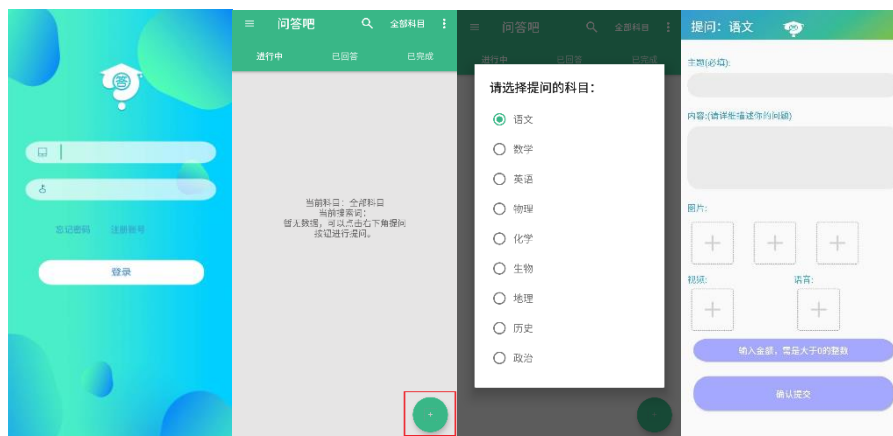
3.2.2 查看进行中的问题

从提出审核通过后到被抢单之前，问题是处于进行中的状态，学生可以看到自己提的所有进行中的问题：用户登录系统→点击进行中



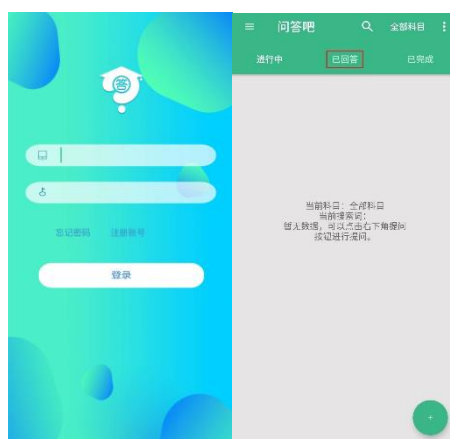
3.2.3 提出新问题

学生也可以提出新问题：学生用户登录系统→点击发帖按钮→点击发帖按钮→选择提问科目→填写具体的问题，内容，选择与问题相关的图片(可选三张)、视频或音频。→填入准备给该问题支付的酬金→确认提交



3.2.4 查看已回答问题

从教师回答到学生（认同/不认同）回答之前，问题是处于已回答的状态，学生可以看到自己提的所有已回答的问题：用户登录系统→点击已回答



3.2.4 追问已回答问题

学生对教师的回答仍存疑可以进行追问，对一个问题最多可以追问 3 次：用户登录系统→点击已回答→点击想要追问的问题→点击我要追问→填写想要追问的东西和相关的图片、视频、语音→点击提交



3.2.5 认可回答

学生对教师的回答认可可以认可回答，认可回答后问题结束，酬金进入回答问题的教师的钱包：用户登录系统→点击已回答→点击具体的问题→点击认可该回答

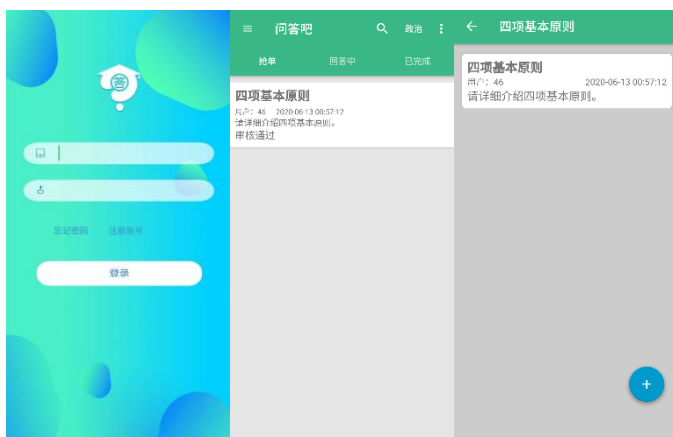


3.3 教师的功能

当教师用户登录后，可以使用如下功能

3.3.1 抢单

学生提出问题后，可以被所有该科目的任课老师看见：用户登录系统→点击抢单→点击具体的问题即完成抢单



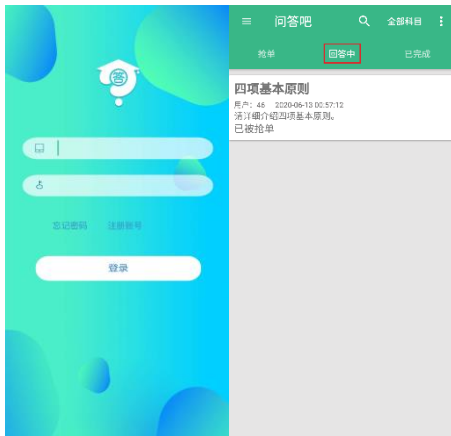
3.3.2 回答问题

抢单成功后可以立即回答问题，也可以在两天内在回答中回答问题，具体流程：点击下方+按钮→点击铅笔按钮→填写具体的回答内容，选择与回答相关的图片（可选三张）、视频或音频→选择问题对应的考点→确认提交



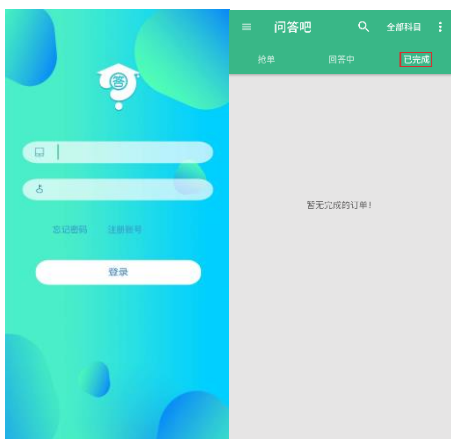
3.3.3 查看回答中的问题

从教师回答到学生（认同/不认同）回答之前，问题是处于回答中的状态，教师可以看到所有自己回答中的问题：用户登录系统→点击回答中



3.3.4 查看已完成的问题

教师可以查看过往已经回答过的问题：用户登录系统→点击已完成



3.2.5 申请提现

用户零钱存于钱包，当钱包中的零钱大于 50 元时，教师可以申请提现，具体流程：用户登录系统→点击个人资料→我的钱包→提现

